



ROG.e



GUIA DO AUTOR INSTRUÇÕES PARA SUBMISSÃO DO ARTIGO COMPLETO ROG.e 2026



1. Estrutura do artigo

Esta seção apresenta as diretrizes gerais para a formatação e organização do artigo científico. As orientações a seguir têm como objetivo padronizar os trabalhos submetidos, garantindo clareza, uniformidade visual e adequação às normas estabelecidas. O correto atendimento a esses critérios é fundamental para a avaliação e a apresentação do conteúdo acadêmico.

1.1. Template

Todos os artigos devem utilizar o **template** oficial do evento disponibilizado na área do autor.

1.2. Limite de páginas

O artigo deve ter entre **5 e 10 páginas de conteúdo**, excluindo a seção de referências. Todas as imagens, gráficos, tabelas e demais elementos visuais devem estar incluídos dentro dessas 10 páginas.

1.3. Fonte e tamanho


O texto do artigo deve ser redigido utilizando a fonte **Trebuchet MS**, em **tamanho 11**, garantindo uniformidade e boa legibilidade ao longo de todo o trabalho.

1.4. Espaçamento entre linhas

O artigo deve ser formatado com espaçamento entre **linhas de 1,5**, de modo a assegurar adequada organização visual e facilitar a leitura do conteúdo.

1.5. Margens

As margens do documento devem ser definidas **em 2,5 cm em todos os lados da página**, incluindo as margens superior, inferior, esquerda e direita, garantindo padronização e adequada apresentação do artigo.



IMPORTANTE:


- Não devem ser incluídos elementos pré-textuais no artigo.
- O artigo deve iniciar **diretamente pela seção Introdução** e seguir até a seção **Referências**.
- A **página de capa** – contendo título, nomes dos autores, resumo e palavras-chave – será **gerada automaticamente e anexada pelo Sistema do Congresso do IBP**.

2. Agradecimentos a indivíduos ou instituições

- Os autores devem garantir que o artigo mantenha um **tom estritamente técnico**, evitando qualquer forma de promoção comercial ou destaque a empresas ou indivíduos em detrimento da solução ou do conhecimento apresentado.
- Nesse contexto, agradecimentos a empresas, patrocinadores, colaboradores, promotores ou quaisquer outros parceiros devem ser incluídos **exclusivamente na seção “Agradecimentos”**, que deve ser posicionada **entre as seções “Considerações Finais” e “Referências”**.

3. Citações (indicação de fontes), referências e plágio

- Todas as figuras, imagens e tabelas devem conter **título e fonte**.
 - Caso sejam elaboradas pelos próprios autores, a fonte deve ser indicada como:
“Fonte: Elaborado pelos autores (ano)”.
- Todo conteúdo que **não seja de autoria original** dos autores deve ser devidamente citado e referenciado de acordo com o **estilo APA**, a fim de evitar qualquer risco de plágio não intencional.
- O devido crédito deve ser atribuído ao autor ou à instituição responsável pelo texto, imagem, tabela ou figura utilizada como referência.



4. Referências

- As referências devem ser incluídas **ao final do documento**, na seção final.
- Para este evento, **apenas o formato APA - American Psychological Association é aceito**.
- **Não utilizar o formato ABNT NBR 6023.**
- Para a elaboração das referências, recomenda-se o uso de gerenciadores de referência: <https://zbib.org/>

LEMBRETES IMPORTANTES!

- **Limite de páginas:** 5 a 10 páginas de conteúdo (excluindo as referências).
(Submissões fora desse limite poderão ser desclassificadas).
- Não incluir quaisquer **elementos pré-textuais** (ex.: capa, folha de rosto, dados dos autores, palavras-chave).
- **As referências devem estar ao final do documento e não entram na contagem total de páginas.**
- Evitar qualquer forma de **viés comercial**.
- Apenas o formato **APA - American Psychological Association** é aceito. **Não utilizar ABNT NBR 6023.**
- Recomenda-se o uso do serviço **ZoteroBib**: <https://zbib.org/>